






банки-лидеры по приросту кредитного портфеля за период с 1 января 2015 года по 1 января 2016 года

Номер в рейтинге	Наименование банка	Объем кредитного портфеля на 01 января 2015 г., млрд. руб.	Объем кредитного портфеля на 01 января 2016 г., млрд. руб.	Прирост объема кредитного портфеля, млрд. руб.	Прирост объема кредитного портфеля, %
1	ПАО «Бест Эфортс Банк»	0,04	1,15	1,11	2 775,00
2	АО «БАНК КРЕДИТ СВИСС (МОСКВА)»	4,33	41,80	37,47	865,36
3	АО АКБ «ЭКСПРЕСС-ВОЛГА»	16,40	77,70	61,30	373,78
4	КБ «Арсенал» ООО	0,21	0,89	0,68	323,81
5	ООО КБ «НКБ»	0,05	0,20	0,15	300,00
6	АО «БКС Банк»	6,89	27,30	20,41	296,23
7	АО РОСЭКСИМБАНК	12,60	44,20	31,60	250,79
8	АКБ «ЕНИСЕЙ» (ПАО)	2,03	6,76	4,73	233,00
9	АО «КОШЕЛЕВ-БАНК»	1,83	6,01	4,18	228,42
10	Банк НКЦ (АО)	189,30	580,70	391,40	206,76
11	АО «РОСТ БАНК»	111,60	328,40	216,80	194,27
12	АО «Арсбанк»	1,26	3,59	2,33	184,92
13	ПАО «Совкомбанк»	89,30	248,60	159,30	178,39
14	ОАО «ВУЗ-банк»	10,70	28,80	18,10	169,16
15	РНКБ Банк (ПАО)	10,00	26,90	16,90	169,00
16	ПАО КБ «ПФС-БАНК»	0,32	0,78	0,46	143,75
17	ПАО БАНК «ЮГРА»	113,90	275,80	161,90	142,14
18	АО КБ «КОСМОС»	0,25	0,60	0,35	140,00
19	АКБ «Терра» ЗАО	0,19	0,45	0,26	136,84
20	ОАО «Газэнергобанк»	15,60	36,60	21,00	134,62
21	АО «ГЕНБАНК»	5,06	11,80	6,74	133,20
22	ООО КБ «Финанс Бизнес Банк»	1,60	3,69	2,09	130,63
23	АО КБ «МБР-банк»	0,30	0,69	0,39	130,00
24	ОАО «МОСКОВСКИЙ КРЕДИТНЫЙ БАНК»	429,90	986,00	556,10	129,36
25	ПАО «БИНБАНК»	262,90	595,90	333,00	126,66
26	АО «ТАТСОЦБАНК»	5,99	12,80	6,81	113,69
27	ООО КБ «КРЕДО ФИНАНС»	0,11	0,23	0,12	109,09
28	АКБ «Держава» ПАО	8,79	18,20	9,41	107,05
29	ПАО «Банк Премьер Кредит»	1,10	2,21	1,11	100,91
30	ООО «КЭБ ЭйчЭнБи Банк»	0,00	4,46	4,46	100,00
31	ООО «Чайнасельхозбанк» 	0,00	3,67	3,67	100,00
32	АО «Народный банк»	0,00	1,74	1,74	100,00
33	«Тимер Банк» (ПАО)	0,00	18,40	18,40	100,00
34	«ИНРЕСБАНК» ООО	5,68	10,90	5,22	91,90
35	«Соверен Банк» (АО)	0,68	1,30	0,62	91,18
36	«Коммерческий Индо Банк» ООО	1,18	2,24	1,06	89,83
37	КБ «ПРИСКО КАПИТАЛ БАНК», АО	1,08	2,05	0,97	89,81
38	АО «СМБСР Банк»	22,80	42,30	19,50	85,53
39	ПАО Банк «ВВБ»	0,88	1,63	0,75	85,23
40	ООО КБ «РостФинанс»	0,92	1,70	0,78	84,78
41	ПАО «Плюс Банк»	11,00	20,10	9,10	82,73
42	Джей энд Ти Банк (АО)	4,81	8,48	3,67	76,30
43	ЗАО «СНГБ»	47,10	81,50	34,40	73,04
44	АО КБ «ФорБанк»	1,66	2,85	1,19	71,69
45	ООО «КБ «Тальменка-банк»	0,82	1,36	0,54	65,85
46	АО КБ «РосинтерБанк» 	32,60	54,00	21,40	65,64
47	ООО Банк «Аверс»	17,60	28,90	11,30	64,20
48	ООО КБ «Развитие»	4,76	7,73	2,97	62,39
49	АО КБ «ЮНИСТРИМ»	0,84	1,36	0,52	61,90
50	ПАО МОСОБЛБАНК	189,70	306,50	116,80	61,57
51	КБ «Информпрогресс» (ООО)	0,13	0,21	0,08	61,54
52	АО «СтарБанк»	7,91	12,70	4,79	60,56
53	ПАО «О.К. Банк»	3,54	5,67	2,13	60,17
54	АКБ «ТЕНДЕР-БАНК» (АО)	0,55	0,88	0,33	60,00

Номер в рейтинге	Наименование банка	Объем кредитного портфеля на 01 января 2015 г., млрд. руб.	Объем кредитного портфеля на 01 января 2016 г., млрд. руб.	Прирост объема кредитного портфеля, млрд. руб.	Прирост объема кредитного портфеля, %
55	ООО «Первый Клиентский Банк»	0,81	1,29	0,48	59,26
56	ПАО НКБ «РАДИОТЕХБАНК»	1,57	2,50	0,93	59,24
57	ПАО КБ «КЕДР»	18,10	28,80	10,70	59,12
58	АО «Уралприватбанк»	0,44	0,70	0,26	59,09
59	АО «РУНА-БАНК»	0,85	1,35	0,50	58,82
60	КБ «Финансовый стандарт» (ООО)	7,01	11,10	4,09	58,35
61	ООО КБ «АРЕСБАНК»	7,54	11,90	4,36	57,82
62	АО БАНК «РКБ»	1,63	2,57	0,94	57,67
63	ПАО «Выборг-банк»	1,61	2,53	0,92	57,14
64	АО «ЮМК банк»	1,28	2,01	0,73	57,03
65	ИНГ БАНК (ЕВРАЗИЯ) АО	106,10	165,90	59,80	56,36
66	ПАО Банк «ФК Открытие»	1 557,10	2 432,50	875,40	56,22
67	ОАО Банк «Объединенный капитал»	6,61	10,30	3,69	55,82
68	АО «Данске банк»	9,05	14,10	5,05	55,80
69	ООО КБ «ВНЕШФИНБАНК»	0,36	0,56	0,20	55,56
70	АО «БИНБАНК кредитные карты»	51,30	79,30	28,00	54,58
71	ООО КБ «НЕВАСТРОЙИНВЕСТ»	0,50	0,77	0,27	54,00
72	ПАО «СЭБ Банк»	12,50	19,20	6,70	53,60
73	ПАО «БИНБАНК Смоленск»	3,54	5,43	1,89	53,39
74	АКБ «ПЕРЕСВЕТ» (АО)	87,20	132,30	45,10	51,72
75	АО БАНК МПБ	1,27	1,92	0,65	51,18
76	ПАО «Крайинвестбанк»	21,00	31,70	10,70	50,95
77	ЗАО «ЭКСИ-Банк»	2,48	3,74	1,26	50,81
78	АО «Банк Финсервис»	34,10	51,10	17,00	49,85
79	АКБ «РОССИЙСКИЙ КАПИТАЛ» (ПАО)	98,00	145,20	47,20	48,16
80	КБ «ИНТЕРКОММЕРЦ» (ООО)	55,10	81,40	26,30	47,73
81	ООО «Владпромбанк»	2,66	3,92	1,26	47,37
82	ОАО «Кредпромбанк»	1,08	1,59	0,51	47,22
83	ООО РИКБ «Ринвестбанк»	2,96	4,34	1,38	46,62
84	БАШКОМСНАББАНК (ПАО)	10,20	14,80	4,60	45,10
85	ПАО РАКБ «МОСКВА»	0,51	0,74	0,23	45,10
86	АО «ВОКБАНК»	4,62	6,69	2,07	44,81
87	АО БАНК «ТГБ»	3,43	4,92	1,49	43,44
88	АО «СМП Банк»	222,10	317,90	95,80	43,13
89	ООО КБ «Взаимодействие»	0,70	1,00	0,30	42,86
90	ООО КБ «ФПК»	2,28	3,25	0,97	42,54
91	АКБ «Русский Трастовый Банк» (АО)	3,82	5,43	1,61	42,15
92	ООО КБ «СОЮЗНЫЙ»	3,15	4,47	1,32	41,90
93	ООО «Дойче Банк»	45,10	63,80	18,70	41,46
94	ПАО МАБ «Темпбанк»	8,52	12,00	3,48	40,85
95	ООО КБ «ГТ банк»	2,60	3,65	1,05	40,38
96	ПАО КБ «Сельмашбанк»	0,80	1,12	0,32	40,00
97	АКИБ «ОБРАЗОВАНИЕ» (АО)	26,10	36,50	10,40	39,85
98	ООО КБ «Лайтбанк»	1,01	1,41	0,40	39,60
99	КБ «Метрополь» ООО	1,17	1,63	0,46	39,32
100	АКБ «ВПБ» (ЗАО)	38,40	53,30	14,90	38,80
101	КБ МКБ (ООО)	1,13	1,56	0,43	38,05
102	ООО КБ «Альба Альянс»	4,03	5,56	1,53	37,97
103	ПАО «Лето Банк»	50,70	69,80	19,10	37,67
104	«Миллениум Банк» (ЗАО)	5,82	8,01	2,19	37,63
105	ПАО КБ «Верхневолжский»	4,20	5,78	1,58	37,62
106	Банк ИПБ (АО)	20,00	27,50	7,50	37,50
107	АО «РН Банк»	35,80	49,10	13,30	37,15
108	ПАО «ОФК Банк»	17,10	23,30	6,20	36,26
109	Банк «Таврический» (ОАО)	41,10	56,00	14,90	36,25
110	АКБ «Заречье» (ОАО)	3,28	4,46	1,18	35,98
111	КБ «РИАЛ-КРЕДИТ» (ООО)	0,39	0,53	0,14	35,90
112	ПАО «Банк Екатеринбургский»	1,31	1,77	0,46	35,11
113	ПАО «БИНБАНК Тверь»	5,04	6,79	1,75	34,72
114	ООО КБ «СИНКО-БАНК»	3,61	4,86	1,25	34,63
115	ООО КБ «Холдинвестбанк»	0,38	0,51	0,13	34,21
116	ООО «НОВОКИБ»	0,38	0,51	0,13	34,21
117	ООО «Внешпромбанк»	130,50	175,10	44,60	34,18
118	ООО «Морган Стэнли Банк»	4,28	5,73	1,45	33,88

Номер в рейтинге	Наименование банка	Объем кредитного портфеля на 01 января 2015 г., млрд. руб.	Объем кредитного портфеля на 01 января 2016 г., млрд. руб.	Прирост объема кредитного портфеля, млрд. руб.	Прирост объема кредитного портфеля, %
119	Банк РМП (ПАО)	0,65	0,87	0,22	33,85
120	ОАО «НБК-Банк»	2,81	3,75	0,94	33,45
121	ООО МИБ «ДАЛЕНА»	0,09	0,12	0,03	33,33
122	ПАО «Евразийский банк»	2,14	2,85	0,71	33,18
123	Банк «Солидарность» АО	5,97	7,94	1,97	33,00
124	АО КБ «ИВАНОВО»	1,83	2,42	0,59	32,24
125	ООО «Вестинтербанк»	0,59	0,78	0,19	32,20
126	АО Банк ЗЕНИТ Сочи	2,90	3,82	0,92	31,72
127	КБ «Гарант-Инвест» (АО)	10,10	13,30	3,20	31,68
128	КБ «РЭБ» (АО)	25,60	33,70	8,10	31,64
129	ООО КБ «Евразийский Инвестиционный Банк»	0,92	1,21	0,29	31,52
130	АО «ТРОЙКА-Д БАНК»	10,80	14,20	3,40	31,48
131	ООО «АвтоКредитБанк»	0,49	0,64	0,15	30,61
132	АКБ «МИРЪ» (АО) 	0,77	1,00	0,23	29,87
133	КБ «ИФБанк» ООО	1,89	2,45	0,56	29,63
134	Центркомбанк ООО	7,91	10,20	2,29	28,95
135	ООО КБ «Конфидэнс Банк»	2,49	3,20	0,71	28,51
136	Азия-Инвест Банк (АО)	4,71	6,05	1,34	28,45
137	АКБ «Абсолют Банк» (ПАО)	129,50	165,50	36,00	27,80
138	КБ «Кубань Кредит» ООО 	33,70	43,00	9,30	27,60
139	КБ «РТБК» (ООО)	6,27	8,00	1,73	27,59
140	КБ «Рента-Банк» ОАО	0,29	0,37	0,08	27,59
141	РИТЦ Банк (ООО)	0,40	0,51	0,11	27,50
142	ООО «Инбанк»	2,21	2,80	0,59	26,70
143	ООО КБ «МВС Банк»	0,15	0,19	0,04	26,67
144	АО «Нефтепромбанк»	3,58	4,53	0,95	26,54
145	АО «Булгар банк»	0,95	1,20	0,25	26,32
146	«Мерседес-Бенц Банк Рус» ООО	24,80	31,30	6,50	26,21
147	ООО КБЭР «Банк Казани»	5,30	6,68	1,38	26,04
148	Банк «Уссури» (АО)	3,06	3,85	0,79	25,82
149	ООО КБ «МНИБ»	0,63	0,79	0,16	25,40
150	ООО КБ «Еврокапитал-Альянс»	1,82	2,27	0,45	24,73
151	КБ «Интеркредит» (АО)	2,23	2,78	0,55	24,66
152	АО «Банк Воронеж»	2,80	3,49	0,69	24,64
153	«ООО ПЧРБ»	26,80	33,40	6,60	24,63
154	ПАО «Татфондбанк»	99,70	124,00	24,30	24,37
155	АйСиБиСи Банк (АО)	36,40	45,20	8,80	24,18
156	ООО «СПЕЦСТРОЙБАНК»	0,54	0,67	0,13	24,07
157	ООО «ОНЕЙ БАНК»	1,22	1,51	0,29	23,77
158	АКБ «Кузбассхимбанк» (ПАО)	0,47	0,58	0,11	23,40
159	АО «Тольяттихимбанк»	10,00	12,20	2,20	22,00
160	ЗАО АКБ «Алеф-Банк»	10,00	12,20	2,20	22,00
161	АО КБ «Златкомбанк»	1,24	1,51	0,27	21,77
162	АО КБ «РУБанк»	0,83	1,01	0,18	21,69
163	ООО КБ «РЭБ»	0,83	1,01	0,18	21,69
164	ОАО КБ «МВКБ»	0,97	1,18	0,21	21,65
165	ООО КБ «Мегаполис»	1,95	2,37	0,42	21,54
166	ООО КБ «Агросоюз»	5,06	6,14	1,08	21,34
167	АО «Россельхозбанк»	1 751,40	2 123,60	372,20	21,25
168	АКБ «Алмазэргиэнбанк» АО	15,10	18,30	3,20	21,19
169	Банк «СИБЭС» (АО)	2,08	2,52	0,44	21,15
170	ООО КБ «Кетовский»	1,04	1,26	0,22	21,15
171	ПАО «НВКбанк»	7,10	8,60	1,50	21,13
172	АКБ «ЧУВАШКРЕДИТПРОМБАНК» ПАО	4,31	5,22	0,91	21,11
173	АКБ «ГЛОБУС» (ПАО)	0,50	0,60	0,10	20,00
174	АО «РФК-банк»	0,10	0,12	0,02	20,00
175	ПАО Комбанк «Химик»	0,66	0,79	0,13	19,70
176	ООО КБ «Аксонбанк»	2,38	2,83	0,45	18,91
177	АО «Банк ЖилФинанс»	6,20	7,37	1,17	18,87
178	Банк «Прохладный» ООО	0,53	0,63	0,10	18,87
179	АКБ «Мосуралбанк» (АО)	3,34	3,96	0,62	18,56
180	КБ «БФГ-Кредит» (ООО)	41,80	49,50	7,70	18,42

Номер в рейтинге	Наименование банка	Объем кредитного портфеля на 01 января 2015 г., млрд. руб.	Объем кредитного портфеля на 01 января 2016 г., млрд. руб.	Прирост объема кредитного портфеля, млрд. руб.	Прирост объема кредитного портфеля, %
181	ОАО КБ «Жилстройбанк»	0,22	0,26	0,04	18,18
182	ООО КБ «АйМаниБанк»	17,10	20,20	3,10	18,13
183	ПАО «БАЛТИНВЕСТБАНК»	41,80	49,20	7,40	17,70
184	ОАО «СКБ-банк»	81,20	95,30	14,10	17,36
185	ОАО «МБСП»	40,40	47,30	6,90	17,08
186	«ЗЕРБАНК (МОСКВА)» (АО)	2,59	3,03	0,44	16,99
187	АО КБ «Ассоциация»	5,63	6,58	0,95	16,87
188	ПАО «МЕТКОМБАНК» (лиц. 2443)	27,30	31,90	4,60	16,85
189	ТКБ БАНК ПАО	129,20	150,90	21,70	16,80
190	ПАО «Курскпромбанк»	13,70	16,00	2,30	16,79
191	ПАО АКБ «Новация»	1,47	1,71	0,24	16,33
192	РТС-Банк (АО)	2,15	2,50	0,35	16,28
193	Банк ВТБ (ПАО)	5 735,00	6 653,80	918,80	16,02
194	ПАО «МОСКОМБАНК»	1,51	1,75	0,24	15,89
195	Банк СБРР (ООО)	1,26	1,46	0,20	15,87
196	АО «МАЙКОПБАНК»	1,10	1,27	0,17	15,45
197	Банк «ВБРР» (АО)	34,50	39,80	5,30	15,36
198	ООО КБ «Новопокровский»	4,49	5,17	0,68	15,14
199	ООО КБ «Центрально-Европейский Банк»	2,46	2,83	0,37	15,04
200	ООО КБ «Камский горизонт»	0,80	0,92	0,12	15,00
201	АО «НК Банк»	10,70	12,30	1,60	14,95
202	ООО «Чайна Констракшн Банк»	14,10	16,20	2,10	14,89
203	«АНКОР БАНК» (АО)	4,51	5,18	0,67	14,86
204	АО «ФОРУС Банк»	2,56	2,94	0,38	14,84
205	АО КБ «Ситибанк»	235,90	270,50	34,60	14,67
206	АО «Вологдабанк»	0,83	0,95	0,12	14,46
207	ООО «Русский Национальный Банк»	2,93	3,35	0,42	14,33
208	Банк «Таатта» АО	3,79	4,33	0,54	14,25
209	ЗАО «Банк «Вологжанин»	2,19	2,50	0,31	14,16
210	КБ «МСБ» (ООО)	1,71	1,95	0,24	14,04
211	АКБ «Трансстройбанк» (АО)	4,50	5,13	0,63	14,00
212	АО МС Банк Рус	4,58	5,22	0,64	13,97
213	ПАО «БИНБАНК Сургут»	1,36	1,55	0,19	13,97
214	ОАО «АБ «РОССИЯ»	327,60	372,30	44,70	13,64
215	АКБ «НАШ ДОМ» (АО)	2,28	2,59	0,31	13,60
216	ЗАО «Ури Банк»	5,02	5,70	0,68	13,55
217	АКБ «ВЕК» (АО)	5,21	5,91	0,70	13,44
218	Банк «КУБ» (АО)	18,20	20,60	2,40	13,19
219	АО «ОРБАНК»	1,29	1,46	0,17	13,18
220	Банк «Левобережный» (ПАО)	23,60	26,70	3,10	13,14
221	АКБ «РосЕвроБанк» (АО)	90,90	102,60	11,70	12,87
222	АО АКБ «НОВИКОМБАНК»	177,80	200,10	22,30	12,54
223	АО «Автоградбанк»	3,50	3,93	0,43	12,29
224	Банк «Йошкар-Ола» (ПАО)	1,80	2,02	0,22	12,22
225	Банк ГПБ (АО)	3 252,90	3 648,20	395,30	12,15
226	КБ «МКБ» (ПАО)	3,02	3,38	0,36	11,92
227	ООО «ЮРБ»	0,34	0,38	0,04	11,76
228	ООО «Банк «Майский»	0,52	0,58	0,06	11,54
229	АО ЮниКредит Банк	1 071,40	1 193,00	121,60	11,35
230	ПАО АКБ «АВАНГАРД»	83,50	92,80	9,30	11,14
231	АО «НАРОДНЫЙ ЗЕМЕЛЬНО-ПРОМЫШЛЕННЫЙ БАНК»	0,36	0,40	0,04	11,11
232	АО «Денизбанк Москва»	10,80	12,00	1,20	11,11
233	АО КБ «ИС Банк»	0,54	0,60	0,06	11,11
234	КБ «Байкалкредобанк» (ПАО)	0,73	0,81	0,08	10,96
235	ПАО УКБ «Новобанк»	1,74	1,93	0,19	10,92
236	ПАО Банк «Кузнецкий»	2,66	2,95	0,29	10,90
237	ООО КБ «ЭКО-ИНВЕСТ»	0,38	0,42	0,04	10,53
238	ПАО «Витабанк»	2,01	2,22	0,21	10,45
239	АО «МСП Банк»	121,10	133,70	12,60	10,40
240	«Северный Народный Банк» (ПАО)	2,91	3,21	0,30	10,31
241	ООО «Экспобанк»	27,20	30,00	2,80	10,29
242	ПАО АРКБ «Росбизнесбанк»	2,06	2,27	0,21	10,19
243	АКБ «Легион» (АО)	14,90	16,40	1,50	10,07
244	АО «Первый Дортрансбанк»	0,80	0,88	0,08	10,00

Номер в рейтинге	Наименование банка	Объем кредитного портфеля на 01 января 2015 г., млрд. руб.	Объем кредитного портфеля на 01 января 2016 г., млрд. руб.	Прирост объема кредитного портфеля, млрд. руб.	Прирост объема кредитного портфеля, %
245	ПАО «АК Банк»	18,10	19,90	1,80	9,94
246	ОАО КБ «Солидарность»	16,10	17,70	1,60	9,94
247	АО «КБ ДельтаКредит»	131,30	144,30	13,00	9,90
248	ООО «Камкомбанк»	4,05	4,45	0,40	9,88
249	БАНК «МСКБ» (ПАО)	0,73	0,80	0,07	9,59
250	АКБ «Мастер-Капитал» (ОАО)	2,84	3,11	0,27	9,51
251	ПАО «Донхлеббанк»	1,79	1,96	0,17	9,50
252	ООО «Костромаселькомбанк»	2,11	2,31	0,20	9,48
253	КБ «БТФ» ООО	3,59	3,93	0,34	9,47
254	К2 Банк (АО)	1,27	1,39	0,12	9,45
255	ООО «Банк РСИ»	0,53	0,58	0,05	9,43
256	АБ «АСПЕКТ» (АО)	1,17	1,28	0,11	9,40
257	АО «Нордеа Банк»	331,90	363,00	31,10	9,37
258	АО АИКБ «Енисейский объединенный банк»	3,21	3,51	0,30	9,35
259	ООО КБ «Калуга»	1,18	1,29	0,11	9,32
260	КБ «ЮНИАСТРУМ БАНК» (ООО)	45,60	49,70	4,10	8,99
261	ОАО АКБ «ИТ Банк»	1,12	1,22	0,10	8,93
262	ООО «Земский банк»	3,08	3,35	0,27	8,77
263	Акционерное Общество «Народный банк Тувы»	0,23	0,25	0,02	8,70
264	АО «ИШБАНК»	7,32	7,95	0,63	8,61
265	ОАО «БайкалИнвестБанк»	2,70	2,93	0,23	8,52
266	АО АКБ «ГАЗСТРОЙБАНК»	2,48	2,69	0,21	8,47
267	КБ «Кубанский универсальный банк» (ООО)	2,16	2,34	0,18	8,33
268	«Натиксис Банк АО»	19,50	21,10	1,60	8,21
269	ПАО БАНК «МОСКВА-СИТИ»	1,71	1,85	0,14	8,19
270	КБ «НОВОЕ ВРЕМЯ» (ООО)	0,98	1,06	0,08	8,16
271	КБ «Москоммерцбанк» (АО)	18,50	20,00	1,50	8,11
272	ПАО «Межтопэнергобанк»	33,50	36,20	2,70	8,06
273	Креди Агриколь КИБ АО	26,60	28,70	2,10	7,89
274	ПАО «Спиритбанк»	1,40	1,51	0,11	7,86
275	ОАО «ЮГ-Инвестбанк»	4,72	5,09	0,37	7,84
276	ПАО КБ «ЕвроситиБанк»	5,78	6,23	0,45	7,79
277	АО «Эксперт Банк»	3,09	3,33	0,24	7,77
278	ПАО «Таганрогбанк»	0,26	0,28	0,02	7,69
279	ООО КБ «Славянский кредит»	4,42	4,76	0,34	7,69
280	АКБ «ЯПЫ КРЕДИ БАНК МОСКВА» (АО)	7,44	8,01	0,57	7,66
281	ООО КБ «Кредит Экспресс»	1,83	1,97	0,14	7,65
282	ПАО «ИДЕЯ Банк»	4,73	5,09	0,36	7,61
283	ББР Банк (АО)	29,00	31,20	2,20	7,59
284	«Братский АНКБ» ПАО	1,99	2,14	0,15	7,54
285	ПАО «Интехбанк»	20,00	21,50	1,50	7,50
286	ПАО Сбербанк	16 649,60	17 843,70	1 194,10	7,17
287	КБ «Канский» ООО	1,69	1,81	0,12	7,10
288	Банк «Снежинский» ПАО	5,78	6,19	0,41	7,09
289	ВТБ 24 (ПАО)	2 326,00	2 486,50	160,50	6,90
290	«СеверСтройБанк» АО	0,29	0,31	0,02	6,90
291	БАНК «РЕЗЕРВ» (АО)	1,21	1,29	0,08	6,61
292	«Азиатско-Тихоокеанский Банк» (ПАО)	97,40	103,50	6,10	6,26
293	ОАО КБ «Хлынов»	11,30	12,00	0,70	6,19
294	ОАО «УРАЛПРОМБАНК»	1,98	2,10	0,12	6,06
295	Банк «Богородский» (ООО)	1,68	1,78	0,10	5,95
296	ПАО НОКССБАНК	2,59	2,74	0,15	5,79
297	ПАО СКБ Приморья «Примсоцбанк»	24,30	25,70	1,40	5,76
298	ЗАО «НКБ «СЛАВЯНБАНК»	0,35	0,37	0,02	5,71
299	АО «Тинькофф Банк»	107,60	113,70	6,10	5,67 301
300	ПАО «Социнвестбанк»	7,98	8,42	0,44	5,51
301	КБ «ДС-Банк» (ООО)	0,55	0,58	0,03	5,45
302	ПАО «Промсвязьбанк»	849,30	894,20	44,90	5,29
303	ПАО «Запсибкомбанк»  Запсибкомбанк	74,50	78,20	3,70	4,97
304	ООО КБ «Тайдон»	0,21	0,22	0,01	4,76
305	«Нацинвестпромбанк» (АО)	10,50	11,00	0,50	4,76
306	АО «БАЛАКОВО-БАНК»	0,43	0,45	0,02	4,65
307	ОАО АКБ «Пермь»	1,08	1,13	0,05	4,63

Номер в рейтинге	Наименование банка	Объем кредитного портфеля на 01 января 2015 г., млрд. руб.	Объем кредитного портфеля на 01 января 2016 г., млрд. руб.	Прирост объема кредитного портфеля, млрд. руб.	Прирост объема кредитного портфеля, %
308	АКБ «ФОРА-БАНК» (АО)	32,80	34,30	1,50	4,57
309	АКБ «АПАБАНК» (ЗАО)	2,04	2,13	0,09	4,41
310	АККСБ «КС БАНК» (ПАО)	7,48	7,80	0,32	4,28
311	АО АКИБ «Почтобанк»	1,17	1,22	0,05	4,27
312	ПАО «Башпромбанк»	0,49	0,51	0,02	4,08
313	ОАО «СЕВЗАПИНВЕСТПРОМБАНК»	0,50	0,52	0,02	4,00
314	АКБ «СВА» (АО)	4,05	4,21	0,16	3,95
315	КБ «ЛОКО-Банк» (АО)	52,10	54,10	2,00	3,84
316	Банк СОЮЗ (АО)	59,40	61,60	2,20	3,70
317	АКБ «Ижкомбанк» (ПАО)	5,71	5,92	0,21	3,68
318	АО «Роял Кредит Банк»	2,20	2,28	0,08	3,64
319	ООО «Банк БКФ»	5,03	5,21	0,18	3,58
320	ООО «Унифондбанк»	1,96	2,03	0,07	3,57
321	АКБ «БЭНК ОФ ЧАЙНА» (АО)	14,20	14,70	0,50	3,52
322	АКБ «КЭБ» (ЗАО)	0,58	0,60	0,02	3,45
323	ОАО «Газнефтьбанк»	1,76	1,82	0,06	3,41
324	АО Банк «Венец»	2,64	2,73	0,09	3,41
325	ПАО «АК БАРС» БАНК	247,10	255,40	8,30	3,36

Источник: рейтинговое агентство «РИА Рейтинг» по данным ЦБ РФ



ГРАЖДАНСТВО И НЕДВИЖИМОСТЬ В ВЕЛИКОБРИТАНИИ

Весь спектр услуг на рынке жилой и коммерческой недвижимости Великобритании.
Полное сопровождение сделок купли, продажи, аренды, финансирования, ипотеки и кредитования.

48 Warwick Street | London W1B 5AW | Телефон: +44 (0) 20 3384 0190

WWW.ASTONS.COM

Лондон | Москва | Пекин | Лимассол

ASTONS

На правах рекламы